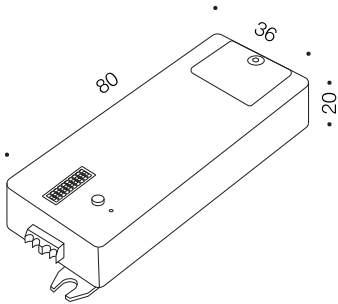


CONVERTER DALI-VOICE  
220V IP20



Технические характеристики

Рабочее напряжение: 100-240В	Степень защиты корпуса: IP20
Напряжение выхода реле: 100-240В	Максимальная дистанция: 30м
Макс. ток нагрузки выхода реле: 4А	Рабочая температура: -20..+50°C
Тип управления: Bluetooth 2.4Гц с шифрованием, обратной связью и Mesh-сетью	Выход DALI: пассивный (требуется дополнительное питание)

Условия эксплуатации

- Перед подключением устройства или выбором режима убедитесь, что питание отключено
- Прежде, чем включить питание, убедитесь, что все провода тщательно изолированы и отсутствует вероятность короткого замыкания
- Закрепите устройство, чтобы предотвратить его случайное смещение
- Не превышайте рабочее напряжение устройства
- Не допускайте попадания влаги внутрь устройства

Настройка и сброс соединений

Соединение с приложением «Smart Life»:

1. Подключите устройство согласно схеме ниже и маркировке на корпусе и включите питание устройства
2. Скачайте и установите приложение Smart Life
3. В приложении нажмите «+» и выберите «обнаружить устройства» и следуйте инструкциям на экране
4. Дождитесь появления устройства в приложении и нажмите «добавить»




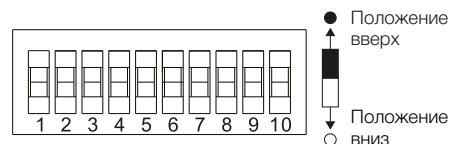
Соединение с приложением «Умный дом Яндекс» / «Дом с Алисой»:

1. Скачайте и установите приложение
2. Нажмите «Добавить устройство умного дома»
3. Выберите и привяжите свой аккаунт Smart Life к Яндексу
4. Зайдите в свой аккаунт Smart Life и привяжите нужные устройства
5. Настройте устройство в соответствии с инструкциями на экране

Сброс соединений:

1. Убедитесь, что питание устройства включено
2. Нажмите и удерживайте кнопку «prog» на корпусе устройства, пока свет не мигнет, подтверждая успешный сброс

### Переключатели 2-6 - Настройка номера группы (в групповом режиме)



❗ Для группового управления нужно сначала адресовать устройства в DALI сети и присвоить им группы с помощью DALI-master

The diagram illustrates a DALI dimming system setup. A 220V AC power source is connected to a DALI Power Supply. The Power Supply's output is connected to a central VOICE CONVERTER DALI - TV12A 230V. This converter is a 2 in 1 Converter with Relay, featuring a DALI input, a DALI output, and a relay output. The relay output is connected to a DALI Bus. Two DALI Control Gear units are connected to the DALI Bus. Each unit has a DALI input (DA+ and DA-) and a relay output (LED+ and LED-). The relay output of each DALI Control Gear is connected to a Max. 5A Relay. The Max. 5A Relay is connected to the DALI Bus. The DALI Bus is connected to the DALI input of the VOICE CONVERTER DALI.